

Användarnamn och Lösenord

Ni har/ eller kommer att få ett användarnamn och Lösenord för Tvättstugebokning och Flexykey appen, detta skickas ut till er per Epost.

När ni sedan skall komma in i Tvättstugan så fungerar det bara den tid ni har bokat. Det finns två sätt att låsa upp:

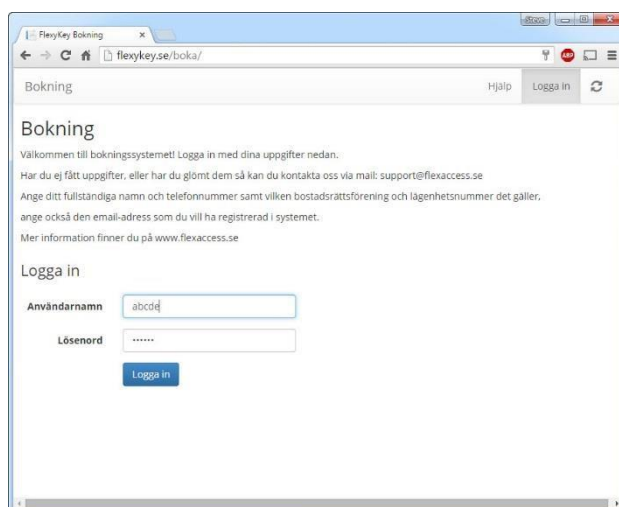
- 1) Genom att ringa
 - a. För HUS A 0037282060656
 - b. För HUS B 0037282060665
 - c. För HUS C 0037282060655
- 2) Eller m.h.a. www.flexykey.se/boka och knappen ÖPNÄ

Bokning / Lägg till telefonnummer

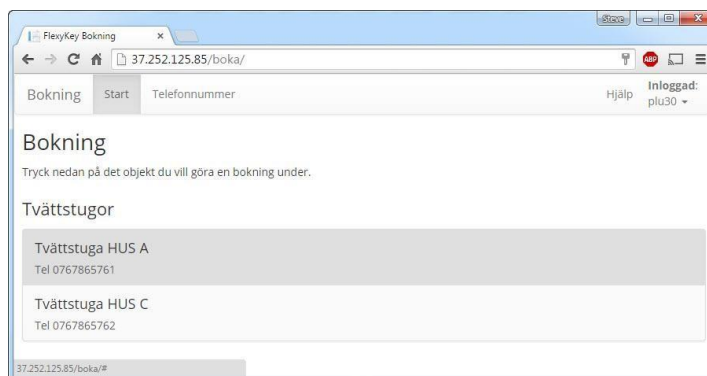
Öppna en webbläsare i din dator, surfplatta eller telefon. Gå till adressen www.flexykey.se/boka. Logga in med ditt unika användarnamn och lösenord.

Används tvättstugeskärmen loggar man in direkt enligt bilden till höger, använd samma användarnamn och lösenord.

Det finns en hjälp-flik som ni kan klicka på för information, den är åtkomlig från alla sidor.



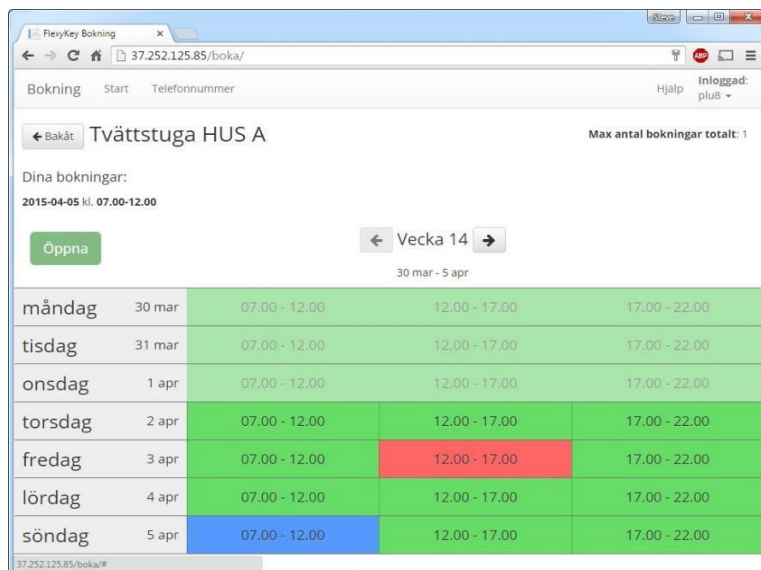
Väl inloggad kan det se ut som i bilden, klicka på önskat objekt för att gå vidare i bokningen.



Nu kan ni klicka direkt på önskad tid som ni vill boka. För att avboka klickar ni på samma tid igen.

Lediga tider visas med grön färg. En bokad tid som ni gjort visas med blå färg. Tider som andra har bokat visas med röd färg.

En pågående bokad tid kan inte raderas. Det finns även en knapp för att öppna dörren, denna går enbart att använda under bokad tid.



Bokning Start Telefonnummer Hjälp Inloggad: plus

← Bakåt Tvättstuga HUS A Max antal bokningar totalt: 1

Dina bokningar:
2015-04-05 kl. 07.00-12.00

Öppna ← Vecka 14 →
30 mar - 5 apr

måndag	30 mar	07.00 - 12.00	12.00 - 17.00	17.00 - 22.00
tisdag	31 mar	07.00 - 12.00	12.00 - 17.00	17.00 - 22.00
onsdag	1 apr	07.00 - 12.00	12.00 - 17.00	17.00 - 22.00
torsdag	2 apr	07.00 - 12.00	12.00 - 17.00	17.00 - 22.00
fredag	3 apr	07.00 - 12.00	12.00 - 17.00	17.00 - 22.00
lördag	4 apr	07.00 - 12.00	12.00 - 17.00	17.00 - 22.00
söndag	5 apr	07.00 - 12.00	12.00 - 17.00	17.00 - 22.00



Bokning Start Telefonnummer

Telefonnummer

Tel. 1

Tel. 2

Tel. 3

Tel. 4

Tel. 5

Spara

Under fliken "Telefonnummer" kan ni själv lägga till eller ta bort vilka telefonnummer som skall kunna öppna dörren. Ni kan lägga in både mobil och vanliga telefonnummer. Numret skall skrivas in utan skiljetecken såsom i bilden. Skriv gärna in ett mobilnummer, om ni har det, som det första numret (Tel. 1) eftersom systemet använder sig av SMS till detta nummer för information om bokningar.

När ni är klar med era ändringar klickar ni på "Spara" knappen.

Det normala och föreslagna sättet är att öppna dörren via uppringning under sin bokade tid, dörren kommer då att öppnas i ca 20 sekunder och låses sedan automatiskt. Normalt kommer ni att höra en upptaget-ton eller att samtalet avslutas (Det kan låta lite olika beroende på vilket abonnemang som används). Lyssna efter ett klick i dörren eller kontrollera om den är öppen.

Om dörren ej öppnas betyder det att behörighet saknas. Detta kan bero på att man ringer utanför bokade tider eller att det är hemligt/skyddat nummer.